




آموزش نحوه درخواست در سامانه سجاد امور دانشجویان

دوشنبه، ۱۴۲۱ بهمن ۱۳۹۸

خوش آمدید | تغییر رمز عبور | ویرایش پروفایل | خروج

خدمات | کارنامه سلامت دانشجویان ورودی جدید | گزارش پرداخت | سوالات متداول | آزمون زبان |   

اطلاع رسانی فرایندها | ارتباط با پشتیبانی سامانه

سایت وزارت علوم، تحقیقات و فناوری
سازمان امور دانشجویان

اداره کل بورس و اعزام دانشجویان

اگر در منوی خدمات، خدمت مورد نظر خود را مشاهده نمائید

بازرسی و شکایات

نود (اطلاعات شخصی و همه مقاطع تحصیلی- چه در حال تحصیل یا فارغ التحصیل) اطمینان پیدا کنید

اداره کل امور دانشجویان داخل

مدور گواهی اشتغال به تحصیل

اداره کل تربیت بدنی

کمیسیون بررسی موارد خاص دانشجویان داخل

استعلام کد صحت

تایید مدارک تحصیلی دانشگاهی داخل کشور جهت ترجمه رسمی

نقو تعهد آموزش رایگان

درخواست تجدیدنظر کمیته انضباطی

آخرین خبرها

اطلاعیه جدید جشنواره دانشجوی نمونه ۲۰۱۹/۱۰/۲۵

فرخوان بیست و هشتمین جشنواره دانشجوی نمونه ۲۰ مهرماه لغایت ۳ آبان ۹۸ ۲۰۱۹/۰۹/۲۳

پیوندها

دفتر مقام معقم رهبری

پایگاه اطلاع رسانی دولت

پایگاه اطلاع رسانی ریاست جمهوری

وزارت علوم، تحقیقات و فناوری

۲۰۱۹/۰۹/۲۷ ۵۹۵۱۴۵۹

https://portal.saorg.ir/user-tasks/#

تیت درخواست

قوانین و مقررات

1. امکان ارائه خدمات به دانشجویان دانشگاه های آزاد اسلامی و علوم پزشکی وجود ندارد.
2. اینجانب با آگاهی کامل از ضوابط و مقررات تعهد می نمایم کلیه اطلاعات و مشخصات را به صورت صحیح وارد نمایم. در صورت احراز مغایرت اطلاعات ثبت شده مسئولیت کلیه عواقب حقوقی آن را می پذیرم.
3. برای توضیح بیشتر فرآیند درخواست بررسی موارد خاص دانشجویان داخل کلیک نمایید

با قوانین گنجه شده موافق هستم

بعدی

نگارش : 1.481

آخرین خبرها

اطلاعیه جدید جشنواره دانشجوی نمونه نهمه 2019/10/28

فراخوان بیست و هشتمین جشنواره دانشجوی نمونه « مهره نغبت » آبان ۹۸ 2019/09/23

پیوندها

دفتر مقام معظم رهبری

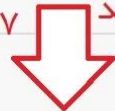
پایگاه اطلاع رسانی دولت

پایگاه اطلاع رسانی ریاست جمهوری

ثبت درخواست

قوانین و مقررات

با توجه به عنوان در خواست از طرف آموزش گزینه مربوطه را انتخاب کنید



- * موضوع درخواست
- تغییر رشته-گرایش
 - میهمانی-انتقال
 - مرخصی تحصیلی
 - افزایش سنوات
 - ادامه تحصیل
 - بازگشت به تحصیل
 - سایر
 - دفاع از پایان نامه
 - تمدید سنوات
 - تغییر گروه آزمایشی
 - صدور مدرک
 - آزمون جامع برای سومین بار

* شماره تماس ۶

شماره تماس را وارد نمایید:

۹

* آدرس ۸

آپلود فیش واریزی مبلغ مورد نظر دانشگاه

نیازی به آپلود فیش نمی باشد



فایل خود را به این قسمت بکشید و رها کنید تا آپلود شود
حداکثر سایز فایل: ۵ مگابایت

مشخصات درخواست



آزمون زبان

سوالات متداول

گزارش پرداخت

کارنامه سلامت دانشجویان ورودی جدید

خدمات

ارتباط با پشتیبانی سامانه

اطلاع رسانی فرایندها

کارتابل



مشخصات درخواست

۱۰

مقطع مورد نظر

مقطع تحصیلی

کارشناسی رایجسته

رشته تحصیلی

هنرهای تجسمی - هنرهای تجسمی - نقاشی

گرایش تحصیلی

گرایش ندارد

تاریخ شروع به تحصیل

1396/07/01

نام دانشگاه

موسسه غیر انتفاعی رسام (ویژه خواهران) کرج

نوع دوره

غیرانتفاعی

۱۱ معدل کل *

معدل درج شده در کارنامه کل

فاقد معدل

۱۲ * نوع قبولی

۱۳ * تعداد نیمسال های مشروطی

۱۴ * تعداد ترم های مشروطی متناوب

۱۵ * تعداد ترم های مشروطی متوالی

۱۶ * تعداد واحدهای اخذ شده

۱۷ * تعداد واحدهای گذرانده

۱۸ * تعداد واحدهای باقیمانده

۱۹ * پایان نامه

۲۰ * آخرین سال تحصیلی

۲۱ * آخرین نیمسال تحصیلی

۲۲ * معدل آخرین نیمسال تحصیلی

۲۳ * تعداد سنوات تحصیلی استفاده شده

۲۴ * تعداد سنوات باقی مانده

۲۵ * شماره دانشجویی

۲۶ * وقفه تحصیلی

توضیحات:

بعد از ثبت نام در سامانه، از منوهای بالای صفحه گزینه

۱. خدمات

۲. اداره کل امور دانشجویان

۳. کمیسیون بررسی موارد خاص دانشجویان داخل

۴. در قسمت تیک قوانین را انتخاب کنید.

۵. ارسال

۶. شماره موبایلی که همیشه در دسترس می باشد را وارد کنید.

۷. در این قسمت با توجه به عنوان در خواست از طرف آموزش اقدام به انتخاب گزینه اهای مربوطه کنید.

۸. ادرس محل سکونت را وارد کنید.

۹. توضیحات مربوط به در خواست خود را وارد نمایید.

۱۰. تیک مقطع مورد نظر را انتخاب کنید.

۱۱. معدل کل را وارد نمایید(در انتهای کارنامه)

۱۲. در این قسمت نوع قبولی (با آزمون ، بدون آزمون) را انتخاب کنید.

۱۳. در این قسمت چنانچه مشروط شده اید تعداد آن و در غیر اینصورت عدد ۰ را وارد کنید.

۱۴. تعداد ترم های مشروطی متناوب، یا عدد ۰ را وارد کنید.

۱۵. تعداد تر های مشروطی متوالی، یا عدد ۰ را وارد کنید.

۱۶. تعداد واحد کلی که تا این ترم انتخاب کرده اید.

۱۷. تعداد واحدهایی که تا این ترم پاس کرده اید.

۱۸. واحد های باقی مانده

۱۹. چنانچه پایان نامه (پروژه) اخذ شده یا اخذ نشده گزینه مربوطه را انتخاب کنید.

۲۰. آخرین نیم سال تحصیلی (مثال ۱۳۹۸)

۲۱. آخرین نیم سال تحصیلی (اول یا دوم)

۲۲. معدل ترم آخر خود را وارد کنید.

۲۳. تعداد سنوات تحصیلی استفاده شده را وارد کنید (مثال شما در حال حاضر ترم پنجم هستید، تعداد سنوات استفاد شده ۵)

۲۴. سنوات باقی مانده عدد ۰ را وارد کنید.

۲۵. شماره دانشجویی خود را وارد کنید.

۲۶. چنانچه وقفه تحصیلی در طول ترم داشته اید گزینه مورد نظر را انتخاب کنید و تعداد آن را به عدد وارد نمایید.

۲۷. شرایط خاص خود را از گزینه های موجود انتخاب کنید.

۲۸. توضیحات مربوط به شرایط خاص خود را وارد کنید.

۲۹. فایل مربوط به شرایط خاص خود را آپلود کنید.

۳۰. کد امنیتی نمایش داده شده را وارد کنید.

۳۱. ارسال

در آخر اگر تمامی مراحل به درستی انجام شده باشد کد رهگیری نمایش داده می شود.

به آموزش مراجعه کنید.

واحد فناوری اطلاعات دانشگاه رسام

